

Certified by

BVQI

CERT. n° 448/004
UNI EN 1325-1:2000

ERCULEA

r e s i n e

Listino Prezzi *Price List*
n. 60 ~ 2018

ERCUedil

ERCU *edil*

Tubi e raccordi in PVC rigido per l'edilizia

Plastic pipes and fittings for building

ERCULEA

r e s i n e

ERCULEA Resine Spa

Loc. Piano Lago - MANGONE (CS)

Tel. 0984.969234 (3 linee ISDN PBX)

Fax 0984.969493

erculea@tin.it - www.erculearesine.it

ATTENZIONE!!!

* I prezzi si intendono per la fornitura di bancali interi. Per fornitura di quantitativi inferiori si applicherà una maggiorazione del 10%.

* Le lunghezze indicate si intendono comprese biochiere.



TUBI ERCU^{edil} IN PVC RIGIDO

NORMA UNI EN 1329 - TIPO B

DIAMETRO ESTERNO <i>Outside diameter</i>	mm	32*	40	50	63	80	100	125	140	160	200
SPESORE <i>Thickness</i>	mm	3	3	3	3	3	3	3,2	3,2	3,2	3,9
TUBI da mt. 3 <i>Pipes of 3 m</i>	€ cad.	11,66	11,66	12,62	15,41	16,14	18,30	24,99	30,93	32,58	49,41
TUBI da mt. 2 <i>Pipes of 2 m</i>	€ cad.	9,21	9,21	9,96	12,21	12,77	14,52	19,88	24,65	26,02	39,53
TUBI da mt. 1 <i>Pipes of 1 m</i>	€ cad.	5,33	5,33	5,77	7,07	7,46	8,49	11,69	14,56	15,45	23,57

COLORE ARANCIO RAL 2003

TUBI SERIE SUPER (**)

DIAMETRO ESTERNO <i>Outside diameter</i>	mm	32	40	50	63	80	100	125	140	160	200
SPESORE <i>Thickness</i>	mm	2,5	2,5	2,5	2,5	2,5	2,5	2,5	2,6	2,6	3,2
TUBI da mt. 3 <i>Pipes of 3 m</i>	€ cad.	8,12	8,12	10,29	10,60	11,64	13,20	16,92	21,91	25,64	36,51
TUBI da mt. 2 <i>Pipes of 2 m</i>	€ cad.	6,22	6,22	7,84	8,36	9,24	10,46	13,46	17,48	20,47	29,22
TUBI da mt. 1 <i>Pipes of 1 m</i>	€ cad.	3,66	3,66	4,57	4,85	5,38	6,13	7,92	10,33	12,16	17,41

COLORE ARANCIO RAL 2003

TOLLERANZA SUGLI SPessori ± 10% - TOLLERANZE SULLE LUNGHEZZE ± 1%

TUBI SERIE NORMALE (**)(***)

DIAMETRO ESTERNO <i>Outside diameter</i>	mm	32	40	50	63	80	100	125	140	160	200	250	315	400	500
SPESORE <i>Thickness</i>	mm	1,2	1,2	1,2	1,3	1,5	1,7	2	2,3	2,6	3,2	4	5	6	7
TUBI da mt. 3 <i>Pipes of 3 m</i>	€ cad.	5,14	5,14	6,39	7,96	8,60	11,60	16,92	21,91	27,02	42,41	68,97	109,42	185,29	266,90
TUBI da mt. 2 <i>Pipes of 2 m</i>	€ cad.	3,89	3,89	4,89	6,20	6,95	8,90	13,46	17,48	21,16	33,07	52,86	83,85	142,00	277,30
TUBI da mt. 1 <i>Pipes of 1 m</i>	€ cad.	2,26	2,26	2,76	3,78	4,19	5,60	7,82	10,33	14,34	21,52	32,86	52,20	88,32	135,90

DAL Ø 32 AL Ø 160 COL. AVANA RAL 1015
DAL Ø 63 AL Ø 100 FORNIBILI ANCHE IN GRIGIO RAL 7037
DAL Ø 160 AL Ø 500 COL. GRIGIO RAL 7011















TOLLERANZA SUGLI SPessori ± 25% - TOLLERANZE SULLE LUNGHEZZE ± 1%
(**) FUORI NORMA UNI - (***) FORNIBILI SU RICHIESTA IN BARRE DA MT. 6

■ Fornibili su richiesta per quantitativi adeguati

RACCORDI SUPER ()**

COLORE ROSSO ARANCIO

RACCORDI N

DIAMETRO ESTERNO mm Outside diameter		32	40	50	63	80	100	125	140	160	200	63	80	100
 CURVE	45°	1,19	1,06	1,24	1,51	1,98	3,18	4,43	6,10	9,15	14,82	1,51	1,98	3,18
	87° 30'	1,33	1,13	1,51	1,88	2,52	3,65	5,55	8,14	11,84	21,24	1,88	2,52	3,65
 DERIVAZIONI	45°	2,25	1,91	2,10	3,05	4,16	5,99	10,13	13,76	20,56	36,82	3,05	4,16	5,99
	87° 30'	2,25	1,91	2,10	3,05	4,16	5,99	10,13	13,76	20,56	36,82	3,05	4,16	5,99
 DERIVAZIONI RIDOTTE	45°						12,32	19,39	25,12	42,61				
	87° 30'						12,32	19,39	25,12	42,61				
 DERIVAZIONI DOPPIE	45°						35,53	42,81		105,72				
	87° 30'						35,53							
 DERIVAZIONE A SCAGLIO DEVIAZIONE A Y	45°						42,81	55,55						
	87° 30'													
 WELDING A VITE INCOLLAGGIO Ø 40 - 50			4,09	4,09	6,78	7,04	9,24	10,87	12,99	30,58	30,78			
 SIFONE FIRENZE				27,79	33,75	40,68	47,43	55,31	73,73	92,29	150,63			
 SIFONE ORIZZONTALE MONOLITICO							39,60	46,23	85,27	99,43	173,06			
 CASSETTA SIFONATA							41,36							
 CURVA WC ALTA							12,55							
 CURVA WC BASSA							5,33							
 CURVA WC CON INNESTI Ø 40 - 50							11,68							
 GIUNTI DI RIPRIZIONE						15,42	17,75	20,55	29,28					
 VALVOLE ANTIRIFLUSSO							274,12	323,29	382,04	383,06	699,60			

 GUARNIZIONE E ANELLO PER CURVA WC **4,55**

ORMALI (**)

125	140	160	200	250	315	400
4,43	6,10	9,15	14,82	70,31	147,58	330,79
5,55	8,14	11,84	21,24	94,12	173,22	529,96
10,13	13,76	20,56	36,82	144,50	318,69	917,88
10,13	13,76	20,56	36,82	144,50	318,69	917,88

53,90 107,91

AUMENTI E RIDUZIONI (**)

DIAMETRO <i>Diameter</i>	mm	Serie SUPER €
	32x40	2,50
	40x50	3,59
	40x63	4,61
	50x63	4,61
	40x80	4,86
	50x80	4,86
	63x80	4,86
	40x100	6,60
	50x100	6,60
	63x100	6,60
	80x100	6,60
	63x125	9,85
	100x125	9,85
	125x140	10,91
	140x160	14,96
	160x200	25,26
	100x140	10,91
	100x160	14,96
	100x200	25,26
	125x160	14,96
	125x200	25,26
	140x200	25,26

RIDUZIONI: BICCHIERE SUL DIAMETRO MAGGIORE
AUMENTI: BICCHIERE SUL DIAMETRO MINORE

COLLANTE SALDANTE per tubi e raccordi

TUBETTI	grammi	125	€ 3,59
LATTINE	grammi	500	€ 10,00
	grammi	1000	€ 19,99

COLLANTE SIGILLANTE colore arancio

TUBETTI	grammi	125	€ 5,50
LATTINE	grammi	500	€ 16,20
	grammi	1000	€ 32,41

ERCU*edil*



ERCU*edil*

TUBI SERIE BAGNO (**)

DIAMETRO <i>Diameter</i>	mm	32	40	50	100
SPESSORE <i>Thickness</i>	mm	3,0	3,2	3,2	3,2
PREZZO BARRA <i>Prices</i>	da mt. 3 € cad.	11,66	11,66	12,62	18,30
CONFEZIONE PEZZI <i>Bars Pallet</i>		300 ca.	300 ca.	200 ca.	106 ca.

COLORE GRIGIO RAL 7037

TUBI IN BARRE DA MT 3 SENZA BICCHIERE (con bicchiere su ordinazione)

CONFEZIONE TUBI - NUMERO PEZZI

DIAMETRO <i>Diameter</i>	32	40	50	63	80	100	125	140	160	200
BANCALE <i>Pallet</i>	600	410	280	162	106	68	53	40	25	

ERCULEA

r e s i n e

ERCUlex

Tubi in Peld e Pehd per
condotte in pressione

Peld and Pehd pipes for conducts under pressure

ERCUter

Tubi in PVC per scarichi
e condotte interrattate

PVC pipes for underground drain and sewer

ERCUpress

Tubi in PVC per condotte
in pressione

PVC pipes for conducts under pressure

ERCUgronda

Canali di gronda in PVC
"antiurto"

PVC shock-resistant eaves gutter

ERCUdrill

Tubi di PVC per pozzi

PVC pipes for wells

ERCUline

Tubi di polietilene corugato
a doppia parete

Two Layer Corrugated Pe Pipe

Pluvio

Eterno

Il pluviale in plastic-rame

ERCULEA Resine Spa

Loc. Piano Lago - Mangone (CS)

Tel. 0984.969234 (4 linee ISDN PBX)

Fax 0984.969493

e-mail: erculea@tin.it

website: www.erculearesine.it