

Certified by

BVQI

CERT. n° 448/004
UNI EN 1329-1:2000

ERCULEA

r e s i n e

Listino Prezzi *Price List*
n. 59 ~ 2016

ERCUedil

ERCU *edil*

Tubi e raccordi in PVC rigido per l'edilizia
Plastic pipes and fittings for building

ERculea

r e s i n e

ERculea Resine Spa

Loc. Piano Lago - MANGONE (CS)
Tel. 0984.969234 (3 linee ISDN PBX)

Fax 0984.969493
erculea@tin.it - www.erculearesine.it

Certified by



CERT. n° 648704
UNI EN 1329-1:2002

TUBI ERculea^{edil} IN PVC RIGIDO

NORMA UNI EN 1329 - TIPO B

DIAMETRO ESTERNO Outside diameter	mm	32*	40	50	63	80	100	125	140	160	200
SPESSORE Thickness	mm	3	3	3	3	3	3	3,2	3,2	3,2	3,9
TUBI da mt. 3 + biochiera Pipes of 3 m + socket € cad.		10,03	10,03	12,76	16,30	18,69	20,14	28,38	32,60	37,74	56,18
TUBI da mt. 2 + biochiera Pipes of 2 m + socket € cad.		7,75	7,75	9,81	12,54	14,48	15,61	22,00	25,30	29,40	44,56
TUBI da mt. 1 + biochiera Pipes of 1 m + socket € cad.		4,44	4,44	5,70	7,29	8,44	9,12	12,88	14,82	17,32	26,45

COLORE ARANCIO RAL 2003

TUBI SERIE SUPER (**)

DIAMETRO ESTERNO Outside diameter	mm	32	40	50	63	80	100	125	140	160	200
SPESSORE Thickness	mm	2,5	2,5	2,5	2,5	2,5	2,5	2,5	2,6	2,6	3,2
TUBI da mt. 3 + biochiera Pipes of 3 m + socket € cad.		5,96	5,96	7,56	9,53	10,91	11,84	15,59	20,36	21,83	34,25
TUBI da mt. 2 + biochiera Pipes of 2 m + socket € cad.		4,57	4,57	5,76	7,35	8,43	9,13	12,13	15,89	17,08	26,71
TUBI da mt. 1 + biochiera Pipes of 1 m + socket € cad.		2,68	2,68	3,36	4,28	4,95	5,37	7,05	9,34	10,53	15,78

COLORE ARANCIO RAL 2003

TOLLERANZA SUGLI SPESSORI ± 10% - TOLLERANZE SULLE LUNGHEZZE ± 1%

TUBI SERIE NORMALE (**)(***)

DIAMETRO ESTERNO Outside diameter	mm	32	40	50	63	80	100	125	140	160	200	250	315	400	500
SPESSORE Thickness	mm	1,2	1,2	1,2	1,3	1,5	1,7	2	2,3	2,6	3,2	4	5	6	7
TUBI da mt. 3 + biochiera Pipes of 3 m + socket € cad.		4,07	4,07	5,06	6,35	6,95	9,34	13,80	17,77	21,84	34,25	59,04	93,66	174,49	232,97
TUBI da mt. 2 + biochiera Pipes of 2 m + socket € cad.		3,08	3,08	3,87	4,96	5,36	7,15	10,33	14,51	17,08	26,71	45,25	71,78	133,73	178,66
TUBI da mt. 1 + biochiera Pipes of 1 m + socket € cad.		1,79	1,79	2,19	2,78	3,08	4,07	5,96	7,75	10,03	15,79	25,57	40,83	75,60	100,96

DAL Ø 32 AL Ø 160 COL. AVANA RAL 1015
DAL Ø 63 AL Ø 100 FORNIBILI ANCHE IN GRIGIO RAL 7037
DAL Ø 160 AL Ø 500 COL. GRIGIO RAL 7011















TOLLERANZA SUGLI SPESSORI ± 25% - TOLLERANZE SULLE LUNGHEZZE ± 1%
(*) FUORI NORMA UNI - (**) FORNIBILI SU RICHIESTA IN BARRE DA MT. 6

■ Fornibili su richiesta per quantitativi adeguati

RACCORDI SUPER (**)

COLORE ROSSO ARANCIO

RACCORDI N

DIAMETRO ESTERNO mm Outside diameter	32	40	50	63	80	100	125	140	160	200	63	80	100	
 CURVE	45° 87° 30'	0,86 0,94	0,74 0,80	0,89 1,09	1,09 1,34	1,43 1,80	2,23 2,57	3,11 3,89	4,29 5,71	6,43 8,31	11,37 14,89	1,09 1,34	1,43 1,80	2,23 2,57
 DERIVAZIONI	45° 87° 30'	1,57 1,57	1,34 1,34	1,49 1,49	1,91 1,91	2,91 2,91	4,20 4,20	7,11 7,11	9,66 9,66	14,43 14,43	25,83 25,83	1,91 1,91	2,91 2,91	4,20 4,20
 DERIVAZIONI RIDOTTE	45° 87° 30'						7,66 7,66	11,57 11,57	20,00 20,00	21,17 21,17				
 DERIVAZIONI DOPPIE	45° 87° 30'						21,46 21,46	26,91 26,91						
 DERIVAZIONE A SCAGNO DERIVAZIONE A Y							29,14	31,71						
 TAPPO A VITE INCOLLAGGIO Ø 40 - 50		2,87	2,87	4,75	4,94	6,49	7,63	9,11	21,46	21,80				
 SIFONE FIRENZE				19,49	23,67	28,53	33,26	38,80	51,71	64,72	105,64			
 SIFONE ORIZZONTALE MONOLITICO							27,00	31,32	61,40	71,59	124,60			
 CASSETTA SFONATA							29,01							
 CURVA WC ALTA							9,04							
GUARNIZIONE E ANELLO PER CURVA WC 3,78														
 CURVA WC BASSA							3,84							
 CURVA WC CON INNESTI Ø 40 - 50							8,41							
 GIUNTI DI RIPAVAZIONE						11,10	12,78	14,79	21,08					
 VALVOLE ANTIRIFLUSSO							182,75	215,53	241,36	265,38	466,40			

FORMALI ()**

125	140	160	200	250	315	400
3,11	4,29	6,43	11,37	48,58	101,97	210,26
3,89	5,71	8,31	14,89	64,87	119,71	279,09
7,11	9,66	14,43	25,83	100,97	197,57	499,89
7,11	9,66	14,43	25,83	100,97	197,57	499,89

37,80 75,69

AUMENTI E RIDUZIONI ()**

DIAMETRO <i>Diameter</i>	mm	Serie SUPER €
	32x40	1,77
	40x50	2,51
	40x63	3,23
	50x63	3,23
	40x80	3,43
	50x80	3,43
	63x80	3,43
	40x100	4,63
	50x100	4,63
	63x100	4,63
	80x100	4,63
	63x125	6,91
	100x125	6,91
	125x140	7,66
	140x160	10,49
	160x200	17,71
	100x140	7,66
	100x160	10,49
	100x200	17,71
	125x160	10,49
	125x200	17,71
	140x200	17,71

RIDUZIONI: BICCHIERE SUL DIAMETRO MAGGIORE
AUMENTI: BICCHIERE SUL DIAMETRO MINORE

COLLANTE SALDANTE per tubi e raccordi

TUBETTI	grammi	125	€ 2,39
LATTINE	grammi	500	€ 6,66
	grammi	1000	€ 13,32

COLLANTE SIGILLANTE colore arancio

TUBETTI	grammi	125	€ 3,66
LATTINE	grammi	500	€ 10,80
	grammi	1000	€ 21,20

ERCU *edil*



ERCU *edil*

TUBI SERIE BAGNO (**)

DIAMETRO <i>Diameter</i>	mm	32	40	50	100
SPESSORE <i>Thickness</i>	mm	3,0	3,2	3,2	3,2
PREZZO BARRA <i>Prices</i>	da mt. 3 € cad.	10,03	10,03	12,76	20,14
CONFEZIONE PEZZI <i>Bars Pallet</i>		300 ca.	300 ca.	200 ca.	106 ca.

COLORE GRIGIO RAL 7037

TUBI IN BARRE DA MT 3 SENZA BICCHIERE (con bicchiere su ordinazione)

CONFEZIONE TUBI - NUMERO PEZZI

DIAMETRO <i>Diameter</i>	32	40	50	63	80	100	125	140	160	200
FASCIO <i>Bundle</i>	25	20	10	10	5	5	5	5	5	5
BANCALE <i>Pallet</i>		600	410	280	162	106	68	53	40	25

L'ACQUIRENTE PER QUANTO RIGUARDA I PRODOTTI A MARCHIO, È TENUTO A CONSENTIRE L'ACCESSO DEI FUNZIONARI DELL'ISTITUTO ITALIANO DEI PLASTICI PER ESAMI E VERIFICHE DI CONFORMITÀ ALLE NORME

IL PRESENTE LISTINO ANNULLA E SOSTITUISCE I PRECEDENTI.
È VIETATA LA RIPRODUZIONE ANCHE PARZIALE DEL PRESENTE LISTINO.

THIS PRICE LIST CANCELS AND REPLACES THE PRECEDING.
ONES PARTIAL OR COMPLETE REPRODUCTIONS OF THIS LIST ARE FORBIDDEN.